

第61回 日本消化器内視鏡学会東海支部例会 プログラム

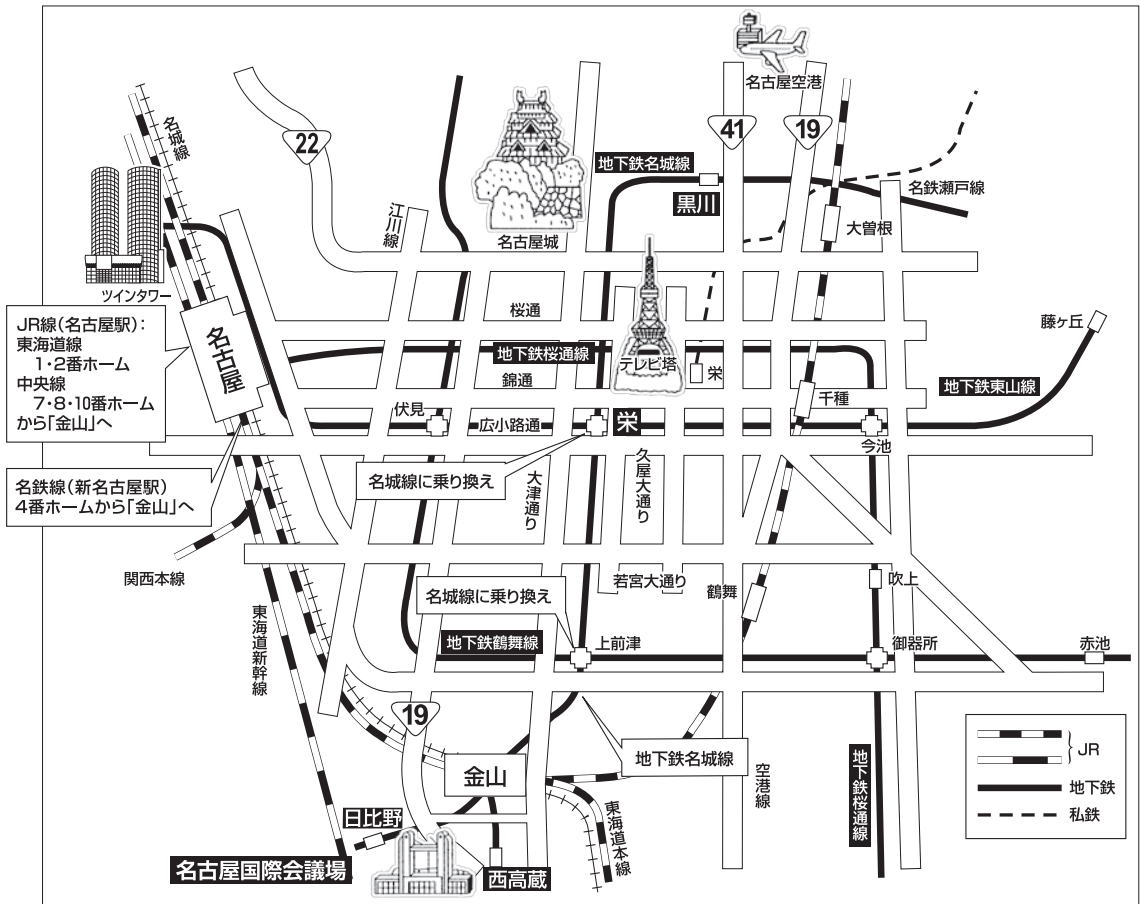
日 時：平成30年11月24日（土） 午前9時00分より

会 場：名古屋国際会議場 2号館
〒456-0036 名古屋市熱田区熱田西町1-1
TEL：052-683-7711

参加受付：2階 ロビー
P C受付：2階 ロビー
第1会場：2階 会議室224
第2会場：2階 会議室222+223
第3会場：3階 会議室234
第4会場：3階 会議室232
企業展示：1階 展示室211
ハンズオンセミナー会場：1階 展示室212
クローク：1階 ロビー

会 長：大宮 直木
藤田医科大学 消化管内科

【会場への交通のご案内】



名古屋国際会議場までの交通案内

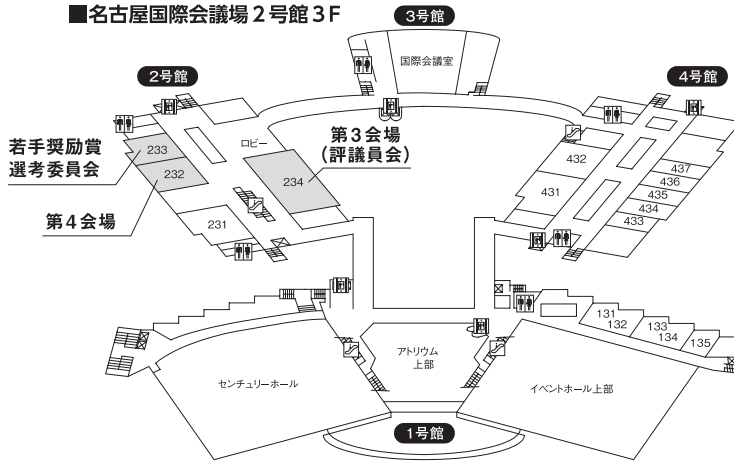
●新幹線等で名古屋へお越しの方は、JR名古屋駅で在来線「JR中央線」もしくは「JR東海道線」にお乗りかえの上、金山駅までお乗りつき下さい。

地下鉄名港線（「日比野」、「西高蔵」駅で下車）のご利用が便利です。

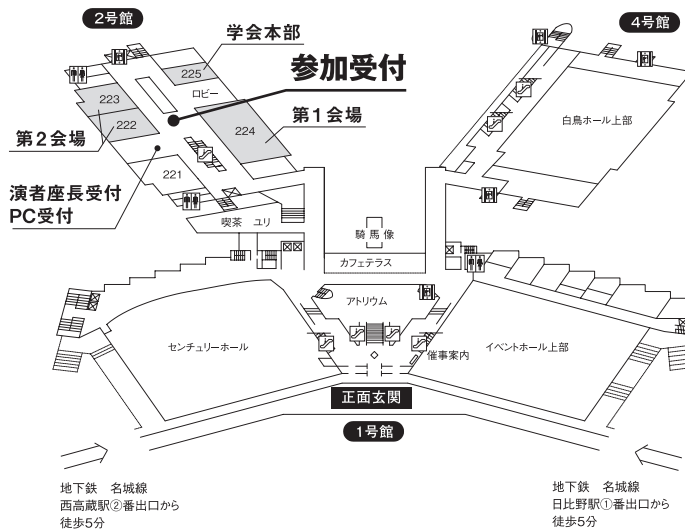
- ・ JR・名鉄・金山総合駅から最寄り駅まで2分
地下鉄名城線（名古屋港行「日比野」下車1番出口から徒歩5分）
又は（金山・新瑞橋方面左回り「西高蔵」下車、2番出口から徒歩5分）
- ・ JR・名鉄金山総合駅からタクシー約10分、約1,000円
- ・ JR名古屋駅から最寄り駅まで約20分
地下鉄東山線「栄」乗りかえ、名城線（名古屋港行「日比野」下車、1番出口から徒歩5分）
又は（金山・新瑞橋方面左回り「西高蔵」下車、2番出口から徒歩5分）
- ・ JR名古屋駅からタクシー約20分、約3,000円

【会場のご案内】

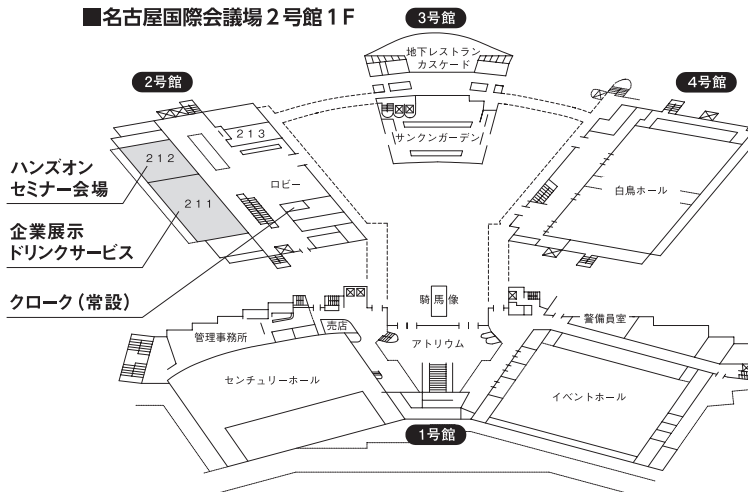
■名古屋国際会議場 2号館 3F



■名古屋国際会議場 2号館 2F



■名古屋国際会議場 2号館 1F



タイムスケジュール

	第1会場 2F 会議室224	第2会場 2F 会議室222+223	第3会場 3F 会議室234	第4会場 3F 会議室232	展示会場 1F 展示室211	ハンズオンセミナー会場 1F 展示室212	若手奨励賞 選考委員会会場 3F 会議室233
	開会の辞	若手研究者優秀演題奨励賞選定セッション					
9:00	シンポジウム① 09:00~11:00 『消化管疾患の 新たな診断と治療』 司会：柴田知行 佐々木誠人 S1-1~10	09:00~09:32 上部消化管①/Y1~4 座長：斉藤知規	09:00~09:40 小腸大腸①/Y10~14 座長：岩岡泰志	09:00~09:32 胆道膵臓①/Y21~24 座長：井上匡央	企業展示	ハンズオンセミナー (食道・胃) 09:30~11:00 総合司会：小野裕之 モデレーター：滝沢耕平 角嶋直美 川田 登 吉田将雄	若手研究者 奨励賞 選考委員会 10:30~11:20
9:30		09:32~10:12 上部消化管②/Y5~9 座長：小笠原尚高	09:40~10:28 小腸大腸②/Y15~20 座長：長坂光夫	09:32~10:04 胆道膵臓②/Y25~28 座長：中岡和徳			
10:00			10:30~11:02 大腸/15~18 座長：中野尚子	10:30~11:02 胆道膵臓/27~30 座長：山田玲子			
10:30							
11:00							
11:30	ランチョンセミナー① 11:30~12:20 司会：加藤則廣 講師：永原章仁 共催：第一三共株式会社/ アストラゼネカ株式会社	ランチョンセミナー② 11:30~12:20 司会：堀木紀行 講師：平井郁仁 共催：アツヴィ合同会社					
12:00							
12:30			評議員会 12:30~13:20				
13:00			表彰式 13:20~13:35				
13:30			教育講演② 13:40~14:30 司会：乾 和郎 講師：糸井隆夫 共催：オリンパス株式会社				
14:00	教育講演① 13:40~14:30 司会：春日井邦夫 講師：山本博徳 共催：富士フィルムメディカル 株式会社						
14:30		14:40~15:20 食道/1~5 座長：小林 隆	14:40~15:12 小腸①/19~22 座長：杉本 健			ハンズオンセミナー (大腸) 14:30~16:00 総合司会：小野裕之 モデレーター：堀田欣一 今井健一郎 伊藤紗代 岸田圭弘	
15:00	シンポジウム② 14:40~16:40 『肝胆膵疾患の 新たな診断と治療』 司会：橋本千樹 井上宏之 S2-1~11	15:20~16:00 胃/6~10 座長：田原智満	15:12~15:44 小腸②/23~26 座長：谷田諭史				
15:30		16:00~16:32 十二指腸/11~14 座長：安藤伸浩					
16:00							
16:30	閉会の辞						
17:00							

【ご案内・お願い】

○会場整理費

- 本学会では、会場整理費として一人3,000円を参加受付にてお支払いいただきます。
- 受付時に、ネームカード(兼領収証)、プログラム集をお渡し致します。

○演題発表

- パソコンによる発表となります。
- 発表時間
一般演題……………口演6分・質疑2分
若手研究者優秀演題
奨励賞選定セッション……………口演6分・質疑2分
シンポジウム1……………口演8分・質疑4分・総合討論なし
シンポジウム2……………口演7分・質疑3分・総合討論なし
- 発表時間30分前までにPC受付にて受付をしてください。
- USBフラッシュメモリー、CD-R以外のメディアでは受付できません。
- 演台上のキーボード、マウスにてご自身でスライドを進めてください。
- 受付したデータは使用后、事務局にて責任を持って消去いたします。

○データ作成上の留意点

- 会場PCのOSはWindows 7、ソフトはPower Pointです。
- フォントはMSゴシック、MS明朝等、一般的なものをご使用ください。
- Macintoshにて作成の場合、事前にWindows上での動作確認と、Windows用にデータ変換を行った上でのご用意をお願いします。
- 動画はWindows Media Playerで再生可能であるものに限定します。
- 他のデータ(静止画・動画・グラフ等)をリンクさせている場合は必ず元のデータも保存して頂き、事前に動作確認をお願いします。
バックアップとしてPCをご持参ください。
- 動作確認は作成に使用したPC以外のWindowsで行って下さい。
- データを保存する前に必ずウイルスのチェックを行って下さい。
- 液晶プロジェクターの出力解像度はXGA(1024×768)に対応しております。
- Macintoshにて作成されたデータの場合は、PC本体を持参下さい。
- 発表者ツールはご使用になれません。

○座長の先生へ

座長の先生は座長受付（参加受付併設）にてご到着をお知らせいただき、ご担当セッションの開始15分前までに会場内の次座長席におつき下さい。

○評議員会

日時：平成30年11月24日（土）12：30～13：20

会場：3階 会議室234（第3会場）

※昼食はご用意しておりません。ランチョンセミナーなどで昼食をお取り下さい。

○表彰式

日時：平成30年11月24日（土）13：20～13：35

会場：3階 会議室234（第3会場）

○企業展示

1階 展示室211 9：00～16：00

○ハンズオンセミナー

1階 展示室212 「食道・胃」 9：30～11：00

「大腸」 14：30～16：00

若手研究者優秀演題奨励賞について

医学部卒後5年以内の研修医（旧初期研修医）および専修医（旧後期研修医）を対象に若手医師が発表した演題の中から優秀演題に対して「若手研究者優秀演題奨励賞」を選定し、支部長より賞状と奨励金を贈呈いたします。そのうち上位6名を翌年春の日本消化器内視鏡学会総会へ招待いたします。

対象演題は「若手研究者優秀演題奨励賞選定セッション」にてご発表いただき、審査員が発表内容などについて審査し、評議員会終了後に表彰いたします。審査対象の先生方は、表彰式（13：20～、第3会場）にご参集いただきますようお願い申し上げます。

シンポジウム1

消化管疾患の新たな診断と治療

司会：藤田医科大学 消化管内科 柴田知行
愛知医科大学 消化管内科 佐々木誠人

2F 第1会場

9：00～11：00

お断わり：原則的に講演者が入力したデータをそのまま掲載しておりますので、一部施設名・演者名・用語等の表記不統一がございます。あらかじめご了承ください。

■第1会場

シンポジウム1 9:00～11:00

司会：藤田医科大学 消化管内科 柴田知行
愛知医科大学 消化管内科 佐々木誠人

- S1-1 除菌胃におけるLCIを用いた自動診断システムの有用性についての検討
朝日大学病院 消化器内科
○安田剛士、尾松達司、八木信明
- S1-2 初学者における、超拡大内視鏡を用いた大腸病変診断に関する検討
静岡県立静岡がんセンター 内視鏡科
○岸田圭弘、堀田欣一、小野裕之
- S1-3 Deep Learning (DL) を用いた大腸ポリープの悪性度診断に関する検討
愛知医科大学 消化管内科
○井上智司、小笠原尚高、春日井邦夫
- S1-4 消化管腫瘍病変における共焦点レーザー内視鏡 (CLE) の有用性
～上部消化管を中心に～
藤田医科大学 消化管内科
○田原智満、堀口徳之、大宮直木
- S1-5 クロウン病患者に対する大腸カプセル内視鏡を用いた小腸大腸一括観察の有用性
浜松医科大学医学部附属病院 光学医療診療部¹⁾、
浜松医科大学医学部附属病院 消化器内科²⁾
○谷 伸也¹⁾、魚谷貴洋²⁾、大澤 恵¹⁾
- S1-6 当院における食道癌化学放射線療法後の局所遺残再発例に対するタラボルフィンナトリウムを用いた光線力学的療法について
名古屋市立大学 消化器内科
○田中 守、西江裕忠、片岡洋望
- S1-7 当院における胃ESD非治癒切除例の検討
岐阜県立多治見病院 消化器内科
○石原 亮、塚本宏延、奥村文浩

- S1-8 表在性非乳頭部十二指腸上皮性腫瘍 (SNADET) に対する治療の現状と今後の展望
岐阜大学医学部附属病院 消化器内科
○久保田全哉、荒木寛司、清水雅仁
- S1-9 切除深度からみたCold Snare Polypectomyの適応腫瘍径の検討
済生会松阪総合病院 内科
○紅林真理絵、橋本章、清水敦哉
- S1-10 再発性*C.difficile*腸炎と炎症性腸疾患に対する糞便移植療法の有効性と腸内細菌叢の変化
藤田医科大学 消化管内科
○尾崎隼人、城代康貴、大宮直木

シンポジウム2

肝胆膵疾患の新たな診断と治療

司会：藤田医科大学 肝胆膵内科

橋本千樹

三重大学医学部附属病院 消化器・肝臓内科

井上宏之

2F 第1会場

14：40～16：40

お断わり：原則的に講演者が入力したデータをそのまま掲載しておりますので、一部施設名・演者名・用語等の表記不統一がございます。あらかじめご了承ください。

■第1会場

シンポジウム2 14:40～16:40

司会：藤田医科大学 肝胆膵内科

橋本千樹

三重大学医学部附属病院 消化器・肝臓内科

井上宏之

S2-1 プローブ型共焦点レーザー内視鏡による膵疾患の診断

藤田医科大学 肝胆膵内科

○中岡和徳、川部直人、橋本千樹

S2-2 高齢者におけるERCP関連手技の有効性と安全性に関する検討

名古屋第二赤十字病院 消化器内科

○豊原祥資、清水周哉、中沢貴宏

S2-3 当院での後期高齢者の胆管炎に対する内視鏡的胆道ドレナージの有用性・安全性

高山赤十字病院 消化器内科

○手塚隆一、高田 淳、白子順子

S2-4 EST出血に対する止血術の検討

岐阜県総合医療センター 消化器内科

○岩田圭介、丸田明範、杉原潤一

S2-5 治療困難胆管結石に対する胆道鏡の有用性

静岡県立総合病院 肝胆膵内科

○寺田修三、川口真矢、白根尚文

S2-6 難治性総胆管結石におけるSpyGlass DS適正使用の検討—EPLBD下治療困難例の解析から—

名古屋市立大学大学院医学研究科 消化器・代謝内科学

○吉田道弘、内藤 格、林 香月

S2-7 急性胆嚢炎に対する内視鏡的胆嚢ステント留置の治療成績

岐阜市民病院 消化器内科

○奥野 充、向井 強、富田栄一

S2-8 超音波内視鏡下胆嚢ドレナージ術(EUS-GBD)におけるcovered SEMS(cSEMS)の有用性

岐阜県立多治見病院 消化器内科

○鈴木雄太、藤田恭明、奥村文浩

- S2-9 バルーン内視鏡下ERCにおけるSoehendra Stent Retrieverを用いた胆道狭窄
拡張術
愛知医科大学 肝胆膵内科
○井上匡央、伊藤清顕、米田政志
- S2-10 胆管狭窄を伴う膵癌術前放射線化学療法施行症例における8mm Covered Metallic
Stent留置の有用性の検討
三重大学医学部附属病院 消化器・肝臓内科
○井上宏之、山田玲子、竹井謙之
- S2-11 進行膵癌による胆道・十二指腸閉塞併発症例に対する治療成績
岐阜大学医学部附属病院 第一内科
○三田直樹、岩下拓司、清水雅仁

一 般 演 題

お断わり：原則的に講演者が入力したデータをそのまま掲載しておりますので、一部施設名・演者名・用語等の表記不統一がございます。あらかじめご了承ください。

若手研究者優秀演題奨励賞選定セッション審査員

上部消化管：

名古屋市立大学大学院医学研究科 消化器・代謝内科学	久保田英嗣
藤田医科大学 消化管内科	船坂好平
磐田市立総合病院 消化器内科	山田貴教

下部消化管：

三重大学医学部附属病院 光学医療診療部	葛原正樹
名古屋市立大学大学院医学研究科 消化器・代謝内科学	溝下 勤
藤田医科大学 消化管内科	中川義仁

胆 膵：

藤田医科大学ばんだね病院 消化器内科	三好広尚
岐阜大学大学院医学系研究科 消化器病態学	岩下拓司
静岡県立静岡がんセンター 内視鏡科	松林宏行

■第2会場

若手研究者優秀演題奨励賞選定セッション

上部消化管① 9:00～9:32

座長：JA三重厚生連 鈴鹿中央総合病院 消化器内科 斉藤知規

- Y-1 保存的治療により軽快した特発性食道破裂の1例
木沢記念病院 消化器内科
○大橋洋祐、水谷しの、宮崎恒起、足達広和、安田陽一、大島靖広、
杉山 宏
- Y-2 食道蜂窩織炎の保存的治療後に通過障害を繰り返した一例
名古屋記念病院 消化器内科
○杉浦 幸、鈴木祐香、野原真子、加地謙太、中舘 功、鈴木重行、
戸川昭三
- Y-3 胃過形成性ポリープ様の形態を呈した胃腺窩上皮型腫瘍の2例
藤枝市立総合病院 消化器内科
○谷本晃平、吉井重人、丸山保彦、景岡正信、大島昭彦、寺井智宏、
青山春奈、星野弘典、山本晃大、青山弘幸、矢野庄悟
- Y-4 内視鏡的に診断した2mm大で低異型度高分化管状腺癌の1例
総合犬山中央病院 消化器内科¹⁾、滋賀医科大学 病理診断科²⁾
○三浦恭資¹⁾、小澤俊文¹⁾、白井宏和¹⁾、中川貴之¹⁾、九嶋亮治²⁾

若手研究者優秀演題奨励賞選定セッション

上部消化管② 9:32～10:12

座長：愛知医科大学 消化管内科 小笠原尚高

- Y-5 早期癌と類似した内視鏡所見を呈した特発性肉芽腫性胃炎の1例
静岡市立静岡病院 消化器内科
○佐野泰樹、早川諒祐、木村領佑、河合 歩、鈴木博貴、近藤貴浩、
黒石健吾、星野勝一、濱村啓介、高橋好朗、田中俊夫、小柳津竜樹
- Y-6 当院におけるA型胃炎の検討
愛知医科大学病院 消化管内科
○上森文裕、海老正秀、山口純治、田村泰弘、井澤晋也、山本さゆり、
土方康孝、舟木 康、小笠原尚高、佐々木誠人、春日井邦夫
- Y-7 経鼻胃管留置により発症したと考えられる気腫性胃炎の二例
名古屋市立東部医療センター 消化器内科
○武仲祐弥、西垣信宏、小山哲生、駒井洋彦、森 俊敬、荒木幸子、
立松有美子、田中義人、近藤 啓、伊藤恵介、長谷川千尋、川合 孝
- Y-8 内視鏡的クリッピング術が有用であった十二指腸憩室出血・穿孔の一例
済生会松阪総合病院 内科
○澤井翔馬、紅林真理絵、大和浩乃、服部愛司、田中隆光、青木雅俊、
福家洋之、河俣浩之、橋本 章、脇田喜弘、清水敦哉
- Y-9 広角内視鏡FUSE(full-spectrum endoscopy)による消化管内視鏡検査の有用性
藤田医科大学 消化管内科
○山田日向、吉田 大、寺田 剛、内堀 遥、尾崎隼人、堀口徳之、
大森崇史、城代康貴、前田晃平、生野浩和、小村成臣、大久保正明、
鎌野俊彰、船坂好平、田原智満、長坂光夫、中川義仁、柴田知行、
大宮直木

■第3会場

若手研究者優秀演題奨励賞選定セッション

小腸大腸① 9:00～9:40

座長：浜松医療センター 消化器内科 岩岡泰志

Y-10 プローブ型共焦点レーザー内視鏡にて術前診断しえた出血性空腸 gastrointestinal stromal tumor (GIST) の1例

藤田医科大学 研修医¹⁾、藤田医科大学 消化管内科²⁾

○後藤昌之¹⁾、小村成臣²⁾、内堀 遥²⁾、寺田 剛²⁾、尾崎隼人²⁾、
山田日向²⁾、前田晃平²⁾、堀口徳之²⁾、吉田 大²⁾、城代康貴²⁾、
大森崇史²⁾、生野浩和²⁾、大久保正明²⁾、鎌野俊彰²⁾、船坂好平²⁾、
田原智満²⁾、長坂光夫²⁾、中川義仁²⁾、柴田知行²⁾、大宮直木²⁾

Y-11 下部消化管内視鏡検査にて診断し整復しえた成人特発性腸重積症の一例
名古屋市立東部医療センター 消化器内科

○森 俊敬、近藤 啓、武仲祐弥、小山哲生、荒木幸子、立松有美子、
西垣信宏、田中義人、伊藤恵介、長谷川千尋、川合 孝

Y-12 抗凝固薬内服中に発症した大腸粘膜下血腫の一例

藤田医科大学 消化管内科

○小山恵司、船坂好平、寺田 剛、吉田 大、内堀 遥、尾崎隼人、
堀口徳之、大森崇史、城代康貴、前田晃平、生野浩和、小村成臣、
大久保正明、鎌野俊彰、田原智満、長坂光夫、中川義仁、柴田知行、
大宮直木

Y-13 虫垂原発のMAL Tリンパ腫の一例

愛知医科大学病院 消化器内科

○庄田怜加、足立和規、中川頌子、鈴木真名美、山本和弘、近藤 力、
木村幹俊、尾関智紀、井上智司、杉山智哉、吉峯 崇、山口純治、
田村泰弘、井澤晋也、山本さゆり、土方康孝、海老正秀、舟木 康、
小笠原尚高、佐々木誠人、春日井邦夫

Y-14 追加外科手術を要した5mmの大腸SM深部浸潤癌の一例

総合大雄会病院 消化器内科

○宮原康孝、松山恭士、林田興太郎、吉岡大介、石塚隆充、吉田利明

若手研究者優秀演題奨励賞選定セッション

小腸大腸② 9:40～10:28

座長：藤田医科大学 消化管内科 長坂光夫

- Y-15 蛋白漏出性胃腸症を呈した collagenous enterocolitis の一例
岐阜大学医学部附属病院 消化器内科
○野田あゆみ、松浦加奈、荒木寛司、岩田翔太、田口大輔、三田直輝、
荒尾真道、佐竹智行、水谷 拓、中村みき、加藤潤一、小澤範高、
中山千恵美、久保田全哉、井深貴士、清水雅仁
- Y-16 コレスチラミンが有効であった非薬剤起因性 collagenous colitis の症例
藤枝市立総合病院 消化器内科
○梅原拓馬、寺井智宏、丸山保彦、吉井重人、景岡正信、大島昭彦、
星野弘典、青山弘幸、矢野庄悟
- Y-17 虫垂重積をともなった虫垂子宮内膜症の1例
聖隷浜松病院 消化器内科¹⁾、聖隷浜松病院 大腸肛門科²⁾、
聖隷浜松病院 病理科³⁾
○丹羽智之¹⁾、芳澤 社¹⁾、山田洋介¹⁾、山中力行¹⁾、杉浦喜一¹⁾、
木次健介¹⁾、宮津隆裕¹⁾、木全政晴¹⁾、室久 剛¹⁾、長澤正通¹⁾、
細田佳佐¹⁾、浜野 孝²⁾、新井義文³⁾、大月寛郎³⁾
- Y-18 漢方薬長期内服者にイレウスで発症した静脈硬化性大腸炎の一例
名古屋市立西部医療センター 消化器内科
○山口彩奈、小島尚代、寺島明里、田中 翔、小野 聡、内田絵理香、
山東元樹、野村智史、平野敦之、森 義徳、木村吉秀、土田研司、
妹尾恭司
- Y-19 Mesenteric inflammatory veno-occlusive disease が原因であった結腸狭窄の一例
浜松医科大学 第一内科¹⁾、浜松医科大学 光学医療診療部²⁾、
浜松医科大学 臨床検査医学部³⁾、浜松医科大学 臨床研究管理センター⁴⁾、
浜松医科大学 第二外科⁵⁾
○乾 航¹⁾、高野亮佑¹⁾、森 泰希¹⁾、谷 伸也²⁾、魚谷貴洋¹⁾、
山出美穂子¹⁾、濱屋 寧¹⁾、岩泉守哉³⁾、大澤 恵²⁾、古田隆久⁴⁾、
倉地清隆⁵⁾、杉本 健¹⁾
- Y-20 直腸静脈瘤に対し内視鏡的硬化療法結紮術併用療法 (EISL) が有効であった1例
豊橋市民病院 消化器内科
○西堀友美、内藤岳人、浦野文博、山田雅弘、山本英子、松原 浩、
坂巻慶一、池上脩二、溝上雅也、高田善久、田中 仁、樋口道雄

■第4会場

若手研究者優秀演題奨励賞選定セッション

胆道膵臓① 9:00～9:32

座長：愛知医科大学 肝胆膵内科 井上匡央

Y-21 胆嚢管腫瘍の一例

大垣市民病院 消化器内科

○風呂井学、金森 明、谷川 誠、久永康宏、豊田秀徳、多田俊史、北畠秀介、山 剛基、安田 諭、水野和幸、東堀 諒、犬飼庸介、三宅 望、小籓敬尋、桐山勢生、熊田 卓

Y-22 診断に苦慮した胆道原発濾胞性リンパ腫の1例

愛知医科大学病院 肝胆膵内科¹⁾、愛知医科大学病院 消化器外科²⁾

○指宿麻悠¹⁾、井上匡央¹⁾、石井紀光¹⁾、北野礼奈¹⁾、小林佑次¹⁾、伊藤清顯¹⁾、安井講平²⁾、大澤高陽²⁾、有川 卓²⁾、佐野 力²⁾、米田政志¹⁾

Y-23 腹腔鏡下胆嚢摘出術2年後に迷入クリップを核にした総胆管結石により急性胆管炎を発症した一例

三重中央医療センター 消化器内科

○山田悠貴、北出 卓、竹内圭介、田口由紀子、渡邊典子

Y-24 高齢、多発肝転移合併の急性胆嚢炎に対して超音波内視鏡下胆嚢ドレナージ(EUS-GBD)を行った一例

名古屋市東部医療センター 消化器内科

○小山哲生、近藤 啓、武仲祐弥、森 俊敬、駒井洋彦、荒木幸子、立松有美子、西垣信宏、田中義人、伊藤恵介、長谷川千尋、川合 孝

若手研究者優秀演題奨励賞選定セッション

胆道膵臓② 9:32～10:04

座長：藤田医科大学 肝胆膵内科 中岡和徳

- Y-25 経皮経肝胆道ドレナージとシングルバルーン内視鏡による Rendezvous法にて治療し得た胆管空腸吻合部狭窄の一例
磐田市立総合病院 消化器内科¹⁾、磐田市立総合病院 消化器外科²⁾
○梅村昌宏¹⁾、山田貴教¹⁾、志村恵理¹⁾、浅井雄介¹⁾、金子雅直¹⁾、
間瀬裕行¹⁾、辻 敦¹⁾、高橋百合美¹⁾、笹田雄三¹⁾、落合秀人²⁾、
齋田康彦¹⁾
- Y-26 幽門輪温存膵頭十二指腸切除術後の繰り返す急性膵炎に対し、超音波内視鏡下膵管ドレナージを施行した1例
伊勢赤十字病院 消化器内科
○中村はる香、杉本真也、久田拓央、奥田奈央子、天満大志、橋本有貴、
林 智士、伊藤達也、高見麻佑子、大山田純、亀井 昭
- Y-27 眼窩転移を契機に発見された膵癌の1例
愛知医科大学 卒後臨床研修センター¹⁾、愛知医科大学 肝胆膵内科²⁾
○小林里帆¹⁾、井上匡央²⁾、指宿麻悠²⁾、北野礼奈²⁾、小林佑次²⁾、
大橋知彦²⁾、中出幸臣²⁾、角田圭雄²⁾、伊藤清顕²⁾、中尾春壽²⁾、
米田政志²⁾
- Y-28 放射線療法により止血効果を認めた膵頭部癌による Hemosuccus pancreaticus の一例
順天堂大学医学部附属静岡病院 消化器内科¹⁾、
順天堂大学医学部附属静岡病院 病理診断科²⁾
○村松賢一¹⁾、富嶋 享¹⁾、佐藤 祥¹⁾、天野 希¹⁾、村田礼人¹⁾、
廿楽裕徳¹⁾、佐藤俊輔¹⁾、松本紘平¹⁾、嶋田裕慈¹⁾、飯島克順¹⁾、
和田 了²⁾、玄田拓哉¹⁾

■第2会場

食道 14:40～15:20

座長：藤田医科大学ばんだね病院 消化器内科 小林 隆

- 1 食道癌化学放射線療法中に発症したサイトメガロウイルス食道炎の1例
春日井市民病院 消化器内科
○山本友輝、平田慶和、河村逸外、原田貴仁、服部礼佳、隈井大介、安達明央、小島悠揮、池内寛和、林 則之、望月寿人、高田博樹、祖父江聡
- 2 虚血性大腸炎を伴ったヘルペス食道炎の1例
JA 岐阜厚生連西美濃厚生病院 内科
○中村博式、生駒良和、馬場 厚、岩下雅秀、畠山啓朗、林 隆夫、前田晃男、西脇伸二
- 3 食道における黄色扁平隆起性病変の内視鏡的鑑別診断は可能か？
総合犬山中央病院 消化器内科
○小澤俊文、三浦恭資、白井宏和、中川貴之
- 4 高度食道狭窄をきたした好酸球性胃腸炎の一例
藤田医科大学ばんだね病院 消化器内科
○館野晴彦、片野義明、乾 和郎、小林 隆、三好広尚、館 佳彦、山本智支、鳥井淑敬、松浦弘尚、安江祐二、黒川雄太、細川千佳生、大屋貴裕
- 5 高齢者 Ineffective esophageal motility (IEM) の一例
藤田医科大学 消化管内科
○大久保正明、柴田知行、山田日向、寺田 剛、吉田 大、前田晃平、堀口徳之、大森崇史、城代康貴、尾崎隼人、生野浩和、小村成臣、鎌野俊彰、船坂好平、田原智満、長坂光夫、中川義仁、大宮直木

- 6 血液透析患者における内視鏡的胃瘻造設術の偶発症
名古屋共立病院 消化器内科
○栗本拓也、山内章裕、野寄 昌、後藤康幸
- 7 健診経鼻内視鏡検査で診断された胃アニサキス症の一例
伊東市民病院 内科
○永山竜士、川合耕治、小野田圭祐、山崎 寛
- 8 当院で経験した胃型腺腫の1例
三重大学医学部附属病院 光学診療部¹⁾、
三重大学医学部附属病院 消化器・肝臓内科²⁾
○三浦広嗣¹⁾、葛原正樹¹⁾、堀木紀行¹⁾、田中匡介¹⁾、濱田康彦¹⁾、
中村美咲²⁾、作野 隆²⁾、倉田一成²⁾
- 9 ESDにて切除を行ったEBV関連胃癌の1例
JCHO中京病院 消化器内科
○菅田亮太郎、井上裕介、大西浩史、越野 顕、河辺健太郎、
佐々木禎子、飛鳥井香紀、高口裕規、長谷川泉
- 10 健診経鼻内視鏡検査で発見されたピロリ未感染胃の微小印環細胞癌の一例
伊東市民病院 内科
○永山竜士、川合耕治、小野田圭祐、太田 浩、山崎 寛

- 11 外科的局所切除を行った十二指腸腺腫の一例
東海病院 消化器内科¹⁾、名古屋大学大学院医学系研究科 消化器内科学²⁾
○北村雅一¹⁾、丸田真也¹⁾、近藤真也¹⁾、田中達也¹⁾、植月有希子¹⁾、
末澤誠朗¹⁾、宮原良二²⁾
- 12 OTSCで完全閉鎖困難であった十二指腸ESD後粘膜欠損に対して留置スネア
を追加し完全閉鎖できた一例
伊勢赤十字病院 消化器内科¹⁾、紀南病院²⁾
○天満大志¹⁾、大山田純¹⁾、野村達磨²⁾、中村はる香¹⁾、久田拓央¹⁾、
奥田奈央子¹⁾、橋本有貴¹⁾、林 智士¹⁾、伊藤達也¹⁾、杉本真也¹⁾、
高見麻佑子¹⁾、亀井 昭¹⁾
- 13 消化管アミロイドーシスの十二指腸病変についての検討
藤田医科大学 消化管内科
○大森崇史、山田日向、寺田 剛、吉田 大、内堀 遥、尾崎隼人、
前田晃平、城代康貴、堀口徳之、生野浩和、大久保正明、小村成臣、
鎌野俊彰、船坂好平、田原智満、長坂光夫、中川義仁、柴田知行、
大宮直木
- 14 消化器症状を伴って成人で再燃したIgA血管炎の一例
岐阜市民病院 消化器内科
○岩佐悠平、山下晃司、市川広直、奥野 充、杉山智彦、鈴木祐介、
小木曾富生、林 秀樹、向井 強、加藤則廣、富田栄一

■第3会場

大腸 10:30～11:02

座長：藤田医科大学病院 国際医療センター 中野尚子

- 15 難治性水様下痢で発症し診断に苦慮した消化管アミロイドーシスの一例
名古屋市立大学病院 消化器内科
○山田瑠里子、尾関啓司、久野佳世子、鈴木健人、市川 紘、奥田悠介、
杉村直美、野尻 優、尾関貴紀、北川美香、岩崎弘靖、田中 守、
西江裕忠、岡本泰幸、志村貴也、溝下 勤、久保田英嗣、谷田諭史、
片岡洋望
- 16 当院における急性出血性直腸潰瘍の検討
名古屋第二赤十字病院 消化器内科
○水野裕介、渡邊 崇、宇野 好、鈴木孝典、岡山幸平、宮城島俊、
荒木博通、豊原祥資、神田武生、長尾一寛、日下部篤宣、蟹江 浩、
清水周哉、山田智則、林 克巳、中沢貴宏
- 17 直腸の術後難治性縫合不全に対し内視鏡的閉鎖術が有用であった2例
浜松医療センター 消化器内科¹⁾、浜松医療センター 消化器外科²⁾
○岩岡泰志¹⁾、林 忠毅²⁾、鈴木未緒¹⁾、江上貴俊¹⁾、山田景子¹⁾、
尾上峻也¹⁾、大庭行正¹⁾、高鳥真吾¹⁾、佐原 秀¹⁾、栗山 茂¹⁾、
影山富士人¹⁾、西脇由朗²⁾、金岡 繁¹⁾
- 18 非小児型若年性大腸ポリープの癌化の1症例
朝日大学病院 消化器内科¹⁾、朝日大学 病理診断科²⁾、
小島内科クリニック³⁾
○八木信明¹⁾、林 完成¹⁾、安田剛士¹⁾、中畑由紀¹⁾、黒部拓也¹⁾、
尾松達司¹⁾、大洞昭博¹⁾、小島孝雄¹⁾、杉江茂幸²⁾、小島啓志³⁾

- 19 消化管出血の原因が回腸重複腸管であった一例
静岡市立清水病院 消化器内科
○池田 誉、窪田裕幸、高柳泰宏、小池弘太、伊藤達弘
- 20 出血を繰り返した胆管空腸吻合部静脈瘤に対して小腸内視鏡下で α -cyanoacrylate monomerによる内視鏡的硬化療法を施行した1例
岐阜県総合医療センター 消化器内科
○吉田泰之、山崎健路、嶋田貴仁、入谷壮一、丸田明範、寺倉大志、永野淳二、安藤暢洋、岩田圭介、清水省吾、杉原潤一
- 21 外科的手術にて根治しえた回腸憩室出血の一例
朝日大学病院 消化器内科
○尾松達司、中畑由紀、黒部拓也、安田剛士、安田由里子、大洞昭博、八木信明、小島孝雄
- 22 幽門側胃切除術後に増大し悪性腫瘍との鑑別が困難であった腸管重複嚢胞の1例
静岡県立静岡がんセンター 内視鏡科
○瀧浪将貴、松林宏行、石渡裕俊、岸田圭弘、吉田将雄、川田 登、角嶋直美、滝沢耕平、伊藤紗代、今井健一郎、堀田欣一、小野裕之

小腸② 15:12~15:44

座長：名古屋市立大学大学院医学研究科 消化器・代謝内科学 谷田諭史

- 23 内視鏡的に切除し得た巨大な回腸炎症性線維状ポリープの1例
静岡県立静岡がんセンター 内視鏡科
○木村英憲、今井健一郎、堀田欣一、岸田圭弘、伊藤紗代、吉田将雄、
川田 登、角嶋直美、滝沢耕平、石渡裕俊、松林宏行、小野裕之
- 24 バルーン小腸内視鏡検査で診断し得た鼠径ヘルニア手術後にメッシュプラグ
の小腸穿通を来した1例
三重大学医学部附属病院 消化器・肝臓内科¹⁾、
三重大学医学部附属病院 光学医療診療部²⁾
○倉田一成¹⁾、濱田康彦¹⁾、田中匡介²⁾、坪井順哉²⁾、葛原正樹²⁾、
堀木紀行²⁾、塩野泰功¹⁾、奥瀬博亮¹⁾、三浦広嗣¹⁾、作野 隆¹⁾、
黒田直起¹⁾、山田玲子¹⁾、中村美咲¹⁾、井上宏之¹⁾、竹井謙之¹⁾
- 25 逸脱した十二指腸ステントを小腸内視鏡で回収した一例
岐阜県厚生連岐北厚生病院 消化器内科
○堀部陽平、高田英里、小原光輝、小木曾英介、足立政治、岩間みどり、
山内 治、齋藤公志郎
- 26 急速な転帰をたどった空腸腺癌との混在型神経内分泌癌の1例
藤田医科大学 消化管内科
○城代康貴、中川義仁、山田日向、寺田 剛、吉田 大、内堀 遥、
尾崎隼人、堀口徳之、大森崇史、前田晃平、生野浩和、小村成臣、
大久保正明、鎌野俊彰、船坂好平、田原智満、長坂光夫、柴田知行、
大宮直木

■第4会場

胆道膵臓 10:30～11:02

座長：三重大学医学部附属病院 消化器・肝臓内科 山田玲子

- 27 超音波内視鏡下肝内胆管ドレナージ術が有効であった術後胆管空腸吻合部高度狭窄の1例
静岡県立静岡がんセンター 内視鏡科¹⁾、
静岡県立静岡がんセンター 肝胆膵外科²⁾
○佐藤辰宣¹⁾、石渡裕俊¹⁾、金子淳一¹⁾、岸田圭弘¹⁾、吉田将雄¹⁾、
伊藤紗代¹⁾、川田 登¹⁾、今井健一郎¹⁾、角嶋直美¹⁾、滝沢耕平¹⁾、
堀田欣一¹⁾、松林宏行¹⁾、杉浦禎一²⁾、上坂克彦²⁾、小野裕之¹⁾
- 28 悪性胆道狭窄に対するPTBDからEUS下胆道ドレナージ術へのconversion therapyが有用であった1症例
岡波総合病院 内科¹⁾、がん研有明病院 消化器内科²⁾、
松阪中央総合病院³⁾
○今井 元¹⁾、村山 卓¹⁾、池之山洋平²⁾、前川有里³⁾
- 29 十二指腸乳頭部胆管腺腫の一例
藤田医科大学 肝胆膵内科
○宮地小百合、橋本千樹、川部直人、中野卓二、中岡和徳、大城昌史、
倉下貴光、高村知希、三井有紗、小山恵司、吉岡健太郎
- 30 超音波内視鏡下穿刺生検後に急性膵炎を発症した異所性膵の1例
静岡県立静岡がんセンター 内視鏡科
○塩月一生、石渡裕俊、佐藤辰宣、佐藤純也、藤江慎也、金子淳一、
松林宏行、岸田圭弘、吉田将雄、川田 登、角嶋直美、滝沢耕平、
伊藤紗代、今井健一郎、堀田欣一、小野裕之

■ハンズオンセミナー会場

ハンズオンセミナー

総合司会：静岡県立静岡がんセンター 内視鏡科 小野裕之

ハンズオンセミナーインストラクター

食道・胃：

静岡県立静岡がんセンター	内視鏡科	滝沢耕平
静岡県立静岡がんセンター	内視鏡科	角嶋直美
静岡県立静岡がんセンター	内視鏡科	川田 登
静岡県立静岡がんセンター	内視鏡科	吉田将雄

大腸：

静岡県立静岡がんセンター	内視鏡科	堀田欣一
静岡県立静岡がんセンター	内視鏡科	今井健一郎
静岡県立静岡がんセンター	内視鏡科	伊藤紗代
静岡県立静岡がんセンター	内視鏡科	岸田圭弘

協力：オリンパス株式会社

ボストン・サイエンティフィック ジャパン株式会社
株式会社トップ