

第62回 日本消化器内視鏡学会東海支部例会 プログラム

日 時：2019年12月21日（土） 午前9時00分より

会 場：愛知県産業労働センター ウィンクあいち
〒450-0002 名古屋市中村区名駅4丁目4-38
TEL：052 - 571 - 6131

参加受付：8階 802～804展示室

演者座長受付：8階 802～804展示室

第1会場：8階 805展示室

第2会場：9階 901会議室

第3会場：9階 902会議室

第4会場：9階 903会議室

ハンズオンセミナー会場：5階 小ホール1

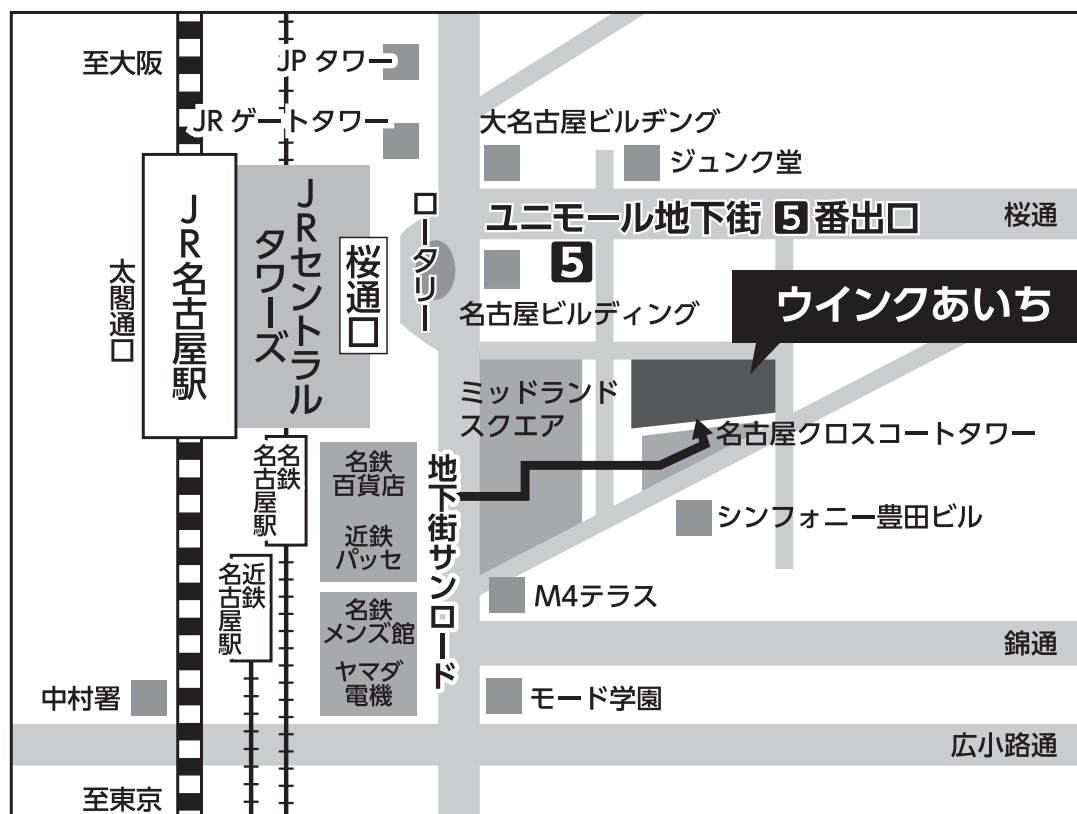
企業展示：8階 802～804展示室

クローク：8階 802～804展示室

会 長：堀木 紀行

三重大学医学部附属病院 光学医療診療部

【会場への交通のご案内】



ウインクあいちへのアクセス

●電車をご利用の場合

< (JR・地下鉄・名鉄・近鉄) 名古屋駅より >

◎ JR名古屋駅桜通口から…ミッドランドスクエア方面 徒歩5分

◎ 各線地下鉄名古屋駅から…ユニモール地下街 5番出口 徒歩2分

※名駅地下街サンロードからミッドランドスクエア、マルケイ観光ビル、名古屋クロスコートタワーを經由 徒歩8分

< JR (東海道新幹線) をご利用の場合 >

◎東京…約100分 ◎新大阪…約50分

●お車をご利用の場合

名古屋高速都心環状線「錦橋」出口より約6分

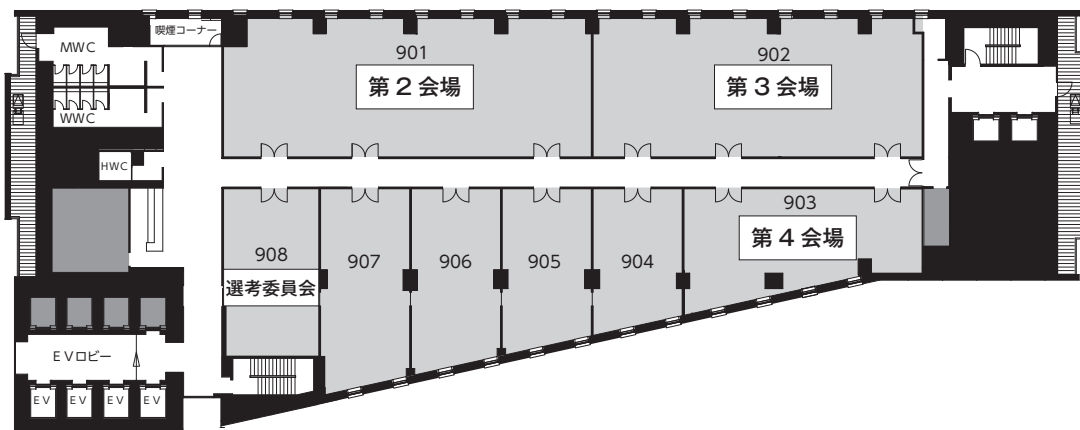
駐車場…収容台数123台

※有料駐車場がございますが、台数に限りがありますので、公共交通機関をご利用ください。

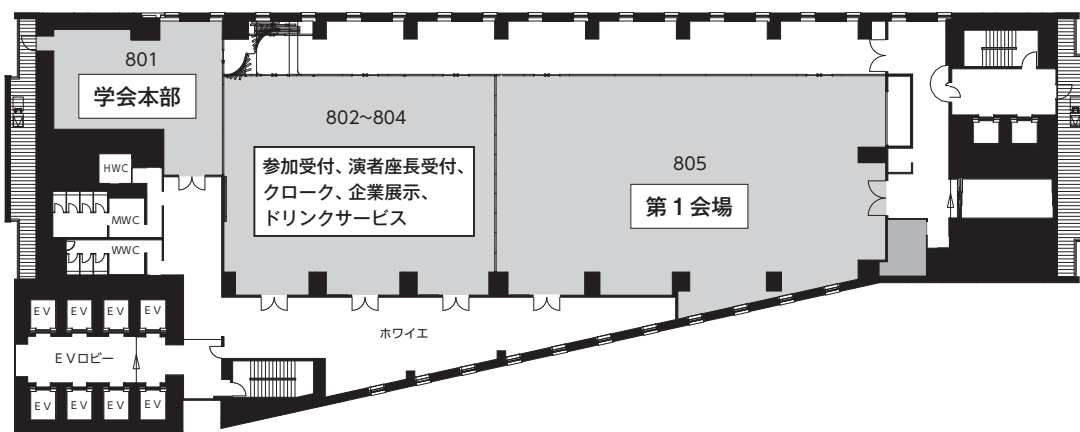
※駐車場等の割引はございません。

【会場のご案内】

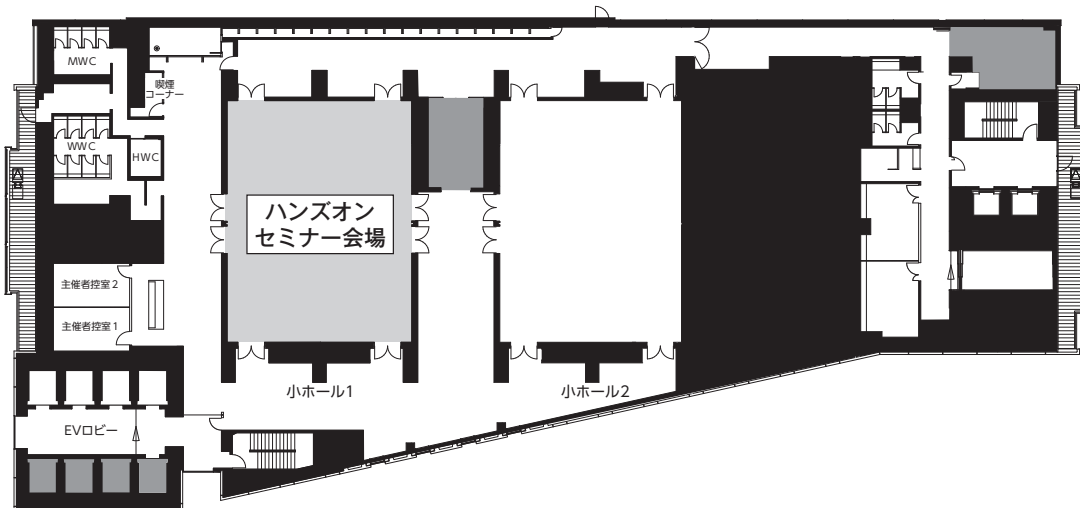
9階



8階



5階



タイムスケジュール

	第1会場 8F 805展示室	第2会場 9F 901会議室	第3会場 9F 902会議室	第4会場 9F 903会議室	展示会場 8F 802~804展示室	ハンズオンセミナー会場 5F 小ホール1	若手奨励賞 選考委員会会場 9F 908会議室
	開会の辞	若手研究者優秀演題奨励賞選定セッション					
9:00	シンポジウム① 09:00~11:40 『消化管内視鏡診療 の正確性・安全性 向上のための工夫』	09:00~09:21 上部消化管①/Y-1~3 座長：川村百合加	09:00~09:28 胆膵①/Y-14~17 座長：坪井順哉	09:00~09:28 下部消化管①/Y-26~29 座長：前田啓子	企業展示	ハンズオンセミナー 10:00~11:30	若手研究者 奨励賞 選考委員会 10:30~11:20
9:30		09:21~09:42 上部消化管②/Y-4~6 座長：北川美香	09:28~09:56 胆膵②/Y-18~21 座長：上村真也	09:28~09:56 下部消化管②/Y-30~33 座長：伊藤紗代			
10:00		09:42~10:03 上部消化管③/Y-7~9 座長：二宮 淳	09:56~10:24 胆膵③/Y-22~25 座長：奥野のぞみ	09:56~10:17 下部消化管③/Y-34~36 座長：寺井智宏			
10:30		10:03~10:31 上部消化管④/Y-10~13 座長：鏡 卓馬	10:24~11:04 胆膵①/13~17 座長：今井 元				
11:00	司会：田中医介 荒木寛司 S1-1~17		11:04~11:36 胆膵②/18~21 座長：直田浩明				
11:30							
12:00		ランチョンセミナー① 11:45~12:35 司会：片岡洋望 講師：八木信明 共催：富士フイルムマイカル㈱	ランチョンセミナー② 11:45~12:35 司会：大宮直木 講師：杉本 健 共催：アッヴィ(合)				
12:30							
13:00	評議員会 12:45~13:25	アフタヌーンセミナー 12:45~13:35 司会：竹井謙之 講師：日比紀文 共催：武田薬品工業㈱					
13:30	表彰式 13:25~13:40						
14:00	教育講演① 13:50~14:40 司会：藤城光弘 講師：道田知樹 共催：オリンパス㈱	教育講演② 13:50~14:40 司会：春日井邦夫 講師：古田隆久 共催：第一三共㈱/アトピーラボ					
14:30							
15:00	シンポジウム② 14:50~17:00 『胆膵内視鏡診療を 安全に行うための 工夫』		ミニレクチャー 14:40~15:10 司会：堀田欣一 講師：山村健史 共催：坂カネカメディックス		ハンズオンセミナー 14:50~16:50	総合司会：藤城光弘 総インストラクター：道田知樹 インストラクター：杉本真也 田中医介 向 克巳 北嶋秀介	
15:30		15:15~15:39 上部消化管①/1~3 座長：山本英子	15:15~15:39 上部消化管⑤/22~24 座長：高田 淳				
16:00		15:39~16:03 上部消化管②/4~6 座長：山出美穂子	15:39~16:11 下部消化管/25~28 座長：高井哲成				
16:30		16:03~16:27 上部消化管③/7~9 座長：河俣浩之					
16:30	司会：岩下拓司 原 和生 S2-1~13	16:27~16:51 上部消化管④/10~12 座長：久保田全哉					
17:00					kaneka デモセミナー 16:50~17:05 実技：山村健史		
					閉会の辞		

【ご案内・お願い】

○会場整理費

- 本学会では、会場整理費として一人3,000円を参加受付にてお支払いいただきます。
- 受付時に、ネームカード(兼領収証)、プログラム集をお渡し致します。

○演題発表

- パソコンによる発表となります。
- 発表時間
一般演題……………口演6分・質疑2分
若手研究者優秀演題奨励賞選定セッション…………口演5分・質疑2分
シンポジウム1……………口演6分・質疑3分・総合討論なし
シンポジウム2……………口演7分・質疑3分・総合討論なし
- 発表時間30分前までに演者座長受付へお越してください。
- USBフラッシュメモリー、CD-R以外のメディアでは受付できません。
- 舞台上のキーボード、マウスにてご自身でスライドを進めてください。
- 受付したデータは使用后、事務局にて責任を持って消去いたします。

○データ作成上の留意点

- 会場PCのOSはWindows、ソフトはPower Pointです。
- フォントはMSゴシック、MS明朝等、一般的なものをご使用ください。
- Macintoshにて作成の場合、事前にWindows上での動作確認と、Windows用にデータ変換を行った上でのご用意をお願いします。
- 動画はWindows Media Playerで再生可能であるものに限定します。
- 他のデータ(静止画・動画・グラフ等)をリンクさせている場合は必ず元のデータも保存して頂き、事前に動作確認をお願いします。
バックアップとしてPCをご持参ください。
- 動作確認は作成に使用したPC以外のWindowsで行って下さい。
- データを保存する前に必ずウィルスのチェックを行って下さい。
- 液晶プロジェクターの出力解像度はXGA(1024×768)に対応しております。
- Macintoshにて作成されたデータの場合は、PC本体を持参下さい。
- 発表者ツールはご使用になれません。

○座長の先生へ

座長の先生は演者座長受付にてご到着をお知らせいただき、ご担当セッションの開始15分前までに会場内の次座長席におつき下さい。

○評議員会

日時：2019年12月21日（土）12：45～13：25

会場：8階 805展示室（第1会場）

※昼食はご用意しておりません。ランチョンセミナーなどで昼食をお取り下さい。

○表彰式

日時：2019年12月21日（土）13：25～13：40

会場：8階 805展示室（第1会場）

○ハンズオンセミナー

5階 小ホール1 午前： 10：00～11：30

午後： 14：50～16：50

○kaneka デモセミナー

5階 小ホール1 16：50～17：05

○企業展示

8階 802～804展示室 9：00～16：00

若手研究者優秀演題奨励賞について

医学部卒後5年以内の研修医（旧初期研修医）および専修医（旧後期研修医）を対象に若手医師が発表した演題の中から優秀演題に対して「若手研究者優秀演題奨励賞」を選定し、支部長より賞状と奨励金を贈呈いたします。そのうち上位6名を翌年春の日本消化器内視鏡学会総会へ招待いたします。

対象演題は「若手研究者優秀演題奨励賞選定セッション」にてご発表いただき、審査員が発表内容などについて審査し、評議員会終了後に表彰いたします。審査対象の先生方は、表彰式（13：25～、第1会場）にご参集いただきますようお願い申し上げます。

JEDブースに関するお知らせ

第62回 東海支部例会にご参加の皆様

平素は日本消化器内視鏡学会ならびに東海支部の活動にご協力を賜り誠にありがとうございます。

JEDの対応について、個別の説明のご要望を多くいただき、すべての支部例会、総会においてJED相談ブースを設置することになりました。

12月21日に開催されます東海支部例会におきましても、下記日程にてJED相談ブースを設置させていただきます。

JED導入に関する、ご心配、疑問などについて、ご対応できればと存じます。是非お立ち寄りください。

設置日： 12月21日

設置時間： 10時～セッション終了時間前後（未定）

設置場所： 学会参加受付の近く

JEDプロジェクト委員長

田中 聖人



シンポジウム1

消化管内視鏡診療の正確性・安全性向上のための工夫

司会：三重大学医学部附属病院 光学医療診療部 田中匡介
岐阜大学医学部附属病院 光学医療診療部 荒木寛司

8F 第1会場

9：00～11：40

お断わり：原則的に講演者が入力したデータをそのまま掲載しておりますので、一部施設名・演者名・用語等の表記不統一がございます。あらかじめご了承ください。

■第1会場

シンポジウム1 9:00～11:40

司会：三重大学医学部附属病院 光学医療診療部 田中匡介
岐阜大学医学部附属病院 光学医療診療部 荒木寛司

- S1-1 表在食道癌内視鏡的粘膜下層剥離術後、追加治療の化学放射線治療による食道狭窄の肛門側に再発した病変に対し、スペースアジャスター[®]を用いて内視鏡切除した1例
高山赤十字病院 内科
○荒尾真道、岩田翔太、白子順子
- S1-2 食道ESD初学者におけるハサミ型ナイフと先端型ナイフの使用成績
静岡県立総合病院 消化器内科
○榎田浩平、大野和也、黒上貴史
- S1-3 3cm以下の胃粘膜下腫瘍に対する非穿孔式内視鏡的胃壁内反切除術 (NEWS)の安全性と有用性について
愛知医科大学 消化管内科
○尾関智紀、海老正秀、春日井邦夫
- S1-4 胃内視鏡的粘膜下層剥離術 (ESD) 後セカンドルック内視鏡 (SL) の必要性に関する遡及的検討
藤田医科大学 消化管内科
○山田日向、船坂好平、大宮直木
- S1-5 cT1a早期胃癌における内視鏡的および病理学的潰瘍所見の乖離に関する検討
静岡県立静岡がんセンター 内視鏡科
○藪内洋平、滝沢耕平、小野裕之
- S1-6 胃ESDにおける切除困難を予測する因子
静岡県立がんセンター 内視鏡科
○島田清太郎、滝沢耕平、小野裕之
- S1-7 除菌胃に生じた胃癌及び胃腺腫の認識におけるLCIの有用性
朝日大学病院 消化器内科
○向井理英子、八木信明、中畑由紀

- S1-8 透明フードを用いた十二指腸憩室出血の确实、安全な診断と止血術に関する検討
木沢記念病院 消化器内科
○大島靖広、安田陽一、杉山 宏
- S1-9 十二指腸病変に対する内視鏡治療の有効性と安全性についての後ろ向き検討
三重大学医学部附属病院 光学医療診療部
○三浦広嗣、堀木紀行、田中匡介
- S1-10 10mm未満の大腸ポリープに対する抗凝固薬継続下 cold snare polypectomy は術後出血を増加させない—多施設共同無作為化比較試験C-PAC study—
静岡県立静岡がんセンター 内視鏡科¹⁾、
大阪国際がんセンター 消化管内科²⁾
○堀田欣一¹⁾、今井健一郎¹⁾、竹内洋司²⁾
- S1-11 潰瘍性大腸炎における内視鏡的重症度評価と臨床症状、便中カルプロテクチン、病理学的炎症評価の相関性の検討
岐阜県立多治見病院 消化器内科
○塚本宏延、奥村文浩、水島隆史
- S1-12 急性大腸閉塞を伴う根治切除可能大腸癌に対する経肛門的イレウス管留置術の長期予後の検討
名古屋市立大学大学院医学研究科 消化器・代謝内科学¹⁾、
春日井市民病院 消化器内科²⁾
○奥田悠介^{1),2)}、志村貴也¹⁾、片岡洋望¹⁾
- S1-13 潰瘍性大腸炎における一般大腸腫瘍と炎症性腫瘍の鑑別における検討
名古屋大学大学院医学系研究科 消化器内科学¹⁾、
名古屋大学医学部附属病院 光学医療診療部²⁾
○喜田裕一¹⁾、山村健史²⁾、藤城光弘¹⁾
- S1-14 先行装着S-OクリップとClutchCutterで行う大腸ESD手技の安全性と有用性
浜松医科大学 光学医療診療部¹⁾、浜松医科大学 第一内科²⁾
○谷 伸也¹⁾、大澤 恵¹⁾、杉本 健²⁾
- S1-15 早期大腸癌の深達度診断能向上に画像強調観察 (IEE) が及ぼす影響の検討
愛知県がんセンター 内視鏡部
○大西祥代、田近正洋、丹羽康正

S1-16 当院の大腸EMR合併症の検討

春日井市民病院 消化器内科

○小島悠揮、林 則之、祖父江聡

S1-17 消化管内視鏡治療に関連する穿孔および縫合不全・瘻孔症例に対するポリグリコール酸 (PGA) シートの有効性に関する多施設廻及的研究 - PGA study group

岐阜大学医学部附属病院 消化器内科

○久保田全哉、荒木寛司、清水雅仁

シンポジウム2

胆膵内視鏡診療を安全に行うための工夫

司会：岐阜大学大学院医学系研究科 消化器病態学 岩下拓司
愛知県がんセンター 消化器内科 原 和生

8F 第1会場

14：50～17：00

お断わり：原則的に講演者が入力したデータをそのまま掲載しておりますので、一部施設名・演者名・用語等の表記不統一がございます。あらかじめご了承ください。

■第1会場

シンポジウム2 14:50～17:00

司会：岐阜大学大学院医学系研究科 消化器病態学 岩下拓司
愛知県がんセンター 消化器内科 原 和生

- S2-1 悪性十二指腸下行部閉塞に対するステント留置後の胆管炎・膵炎発症リスク因子に関する検討
静岡県立静岡がんセンター 内視鏡科¹⁾、
静岡県立静岡がんセンター 画像診断科²⁾
○金子淳一¹⁾、石渡裕俊¹⁾、朝倉弘郁²⁾
- S2-2 当院での胆管挿管困難症例に対するプレカットの検討
岐阜県立多治見病院 消化器内科
○石原 亮、藤田恭明、奥村文浩
- S2-3 当院における総胆管結石に対するEPLBDの成績
豊橋市民病院 消化器内科
○高田善久、松原 浩、浦野文博
- S2-4 内視鏡的乳頭切除術における創部clip縫縮の検討
名古屋大学大学院医学系研究科 消化器内科学
○植月康太、川嶋啓揮、藤城光弘
- S2-5 未処置乳頭 (without EST) における胆管ステント留置例のERCP後膵炎に関する検討
岐阜県総合医療センター 消化器内科
○丸田明範、岩田圭介、清水省吾
- S2-6 ERCP後リングル液負荷による膵炎予防についての検討
三重大学医学部附属病院 消化器内科
○黒田直起、山田玲子、竹井謙之
- S2-7 膵管ガイドワイヤーを用いた症例に対するERCP後膵炎予防目的の自然脱落型膵管ステント留置の有用性
春日井市民病院 消化器内科
○山本友輝、高田博樹、祖父江聡

- S2-8 安全性・成功率向上を目指した内視鏡的経乳頭的胆嚢ドレナージ (ETGBD) の新たな試み - SpyGlass DSを用いた胆嚢管アプローチ法の有用性
名古屋市立大学大学院医学研究科 消化器・代謝内科学
○吉田道弘、内藤 格、林 香月
- S2-9 胆管・膵管ステント迷入に対する新型内視鏡用 Gooseneck Snare を用いた回収法
愛知医科大学 肝胆膵内科
○井上匡央、伊藤清顕、米田政志
- S2-10 総胆管結石疑い症例に対する EUS-first approach の有用性の検討
岐阜大学医学部附属病院 第一内科
○市川広直、岩下拓司、清水雅仁
- S2-11 当院における Franseen 形状針の口径別にみた EUS-FNB の診断能および安全性の検討
岐阜市民病院 消化器内科
○手塚隆一、奥野 充、向井 強
- S2-12 安全に EUS-intervention を導入するにあたり実施した当院での工夫
岡波総合病院 内科
○今井 元、村嶋佑美、村山 卓
- S2-13 超音波内視鏡下胆管胃吻合術 (EUS-HGS) を安全に行うための工夫
愛知県がんセンター 消化器内科
○宮野 亮、奥野のぞみ、原 和生

一 般 演 題

お断わり：原則的に講演者が入力したデータをそのまま掲載しておりますので、一部施設名・演者名・用語等の表記不統一がございます。あらかじめご了承ください。

若手研究者優秀演題奨励賞選定セッション審査員

上部消化管：

聖隷浜松病院 消化器内科

芳澤 社

岐阜市民病院 消化器内科

加藤則廣

藤田医科大学 消化管内科

堀口徳之

下部消化管：

浜松医科大学医学部附属病院 光学医療診療部

谷 伸也

岐阜県総合医療センター 消化器内科

山崎健路

藤田医科大学 消化管内科

大森崇史

胆 膵：

四日市羽津医療センター 消化器内科

中島滋人

岐阜市民病院 消化器内科

向井 強

名古屋市立大学大学院医学研究科 消化器・代謝内科学

堀 寧

■第2会場

若手研究者優秀演題奨励賞選定セッション

上部消化管① 9:00～9:21

座長：愛知医科大学 消化管内科 川村百合加

Y-1 大量嘔吐が誘因となり発症した食道粘膜下血腫の一例

聖隷浜松病院 消化器内科

○野路 咲、小林陽介、志田麻子、大城恵吾、吉井 元、丹羽智之、
山田洋介、杉浦喜一、山中力行、木次健介、木全政晴、芳澤 社、
室久 剛、長澤正通、細田佳佐

Y-2 胃内へ逸脱した食道ステントを経口的に回収した1例

春日井市民病院 消化器内科

○河村逸外、平田慶和、原田貴仁、服部礼佳、隈井大介、山本友輝、
安達明央、小島悠揮、池内寛和、林 則之、高田博樹、祖父江聡

Y-3 アレンドロン酸ナトリウムにより惹起された薬剤性食道潰瘍による高度狭窄
に対して内視鏡的バルーン拡張術を施行した1例

藤枝市立総合病院 消化器内科

○矢野徳幸、吉井重人、山田 裕、稲垣圭佑、矢野庄悟、星野弘典、
寺井智宏、大島昭彦、景岡正信、丸山保彦

若手研究者優秀演題奨励賞選定セッション

上部消化管② 9:21～9:42

座長：名古屋市立大学大学院医学研究科 消化器・代謝内科学 北川美香

- Y-4 陽子線による放射線胃炎の1例
済生会松阪総合病院 内科
○服部愛司、河俣浩之、大和浩乃、小野隆裕、田中隆光、田原雄一、
青木雅俊、福家洋之、橋本 章、脇田喜弘、中島啓吾、清水敦哉
- Y-5 潰瘍形成と消化管出血を来しESDにて加療し得た胃脂肪腫の1例
総合犬山中央病院 消化器内科¹⁾、総合犬山中央病院 病理科²⁾
○三浦恭資¹⁾、小澤俊文¹⁾、白井宏和¹⁾、中川貴之¹⁾、斎藤雅也¹⁾、
原 一夫²⁾
- Y-6 特異な拡大内視鏡像を呈した内反性増殖する幽門腺腺腫の1例
JA 岐阜厚生連中濃厚生病院 消化器内科¹⁾、
JA 岐阜厚生連中濃厚生病院 病理部²⁾
○三輪貴生¹⁾、浅野奈美²⁾、相羽優志¹⁾、宮地加奈子¹⁾、向井美鈴¹⁾、
本田晴久¹⁾、華井頼子¹⁾、河内隆宏¹⁾、戸田勝久¹⁾、中村憲昭¹⁾、
勝村直樹¹⁾

若手研究者優秀演題奨励賞選定セッション

上部消化管③ 9:42～10:03

座長：市立四日市病院 消化器内科 二宮 淳

Y-7 長期予後が良好であった胃底腺粘膜型胃癌の1例

愛知医科大学 消化器内科

○大西賢多朗、野原真子、吉峰尚子、越野 顕、長尾一寛、山本和弘、尾関智紀、井上智司、杉山智哉、川村百合加、吉峰 崇、足立和規、山口純治、田村泰弘、土方康孝、山本さゆり、海老正秀、舟木 康、小笠原尚高、佐々木誠人、春日井邦夫

Y-8 Bulky な外観を呈した Type3 胃 NET G1 の1例

浜松医療センター 消化器内科¹⁾、浜松医療センター 病理診断科²⁾

○武部友寛¹⁾、佐原 秀¹⁾、江上貴俊¹⁾、尾上俊也¹⁾、大庭行正¹⁾、山崎 哲¹⁾、栗山 茂¹⁾、岩岡泰志¹⁾、影山富士人¹⁾、長倉優花²⁾、森 弘樹²⁾、小澤享史²⁾、金岡 繁¹⁾

Y-9 4型胃癌と鑑別が困難であった乳癌胃転移の1例

JA 愛知厚生連 安城更生病院 消化器内科¹⁾、

愛知県がんセンター病院 乳腺科²⁾

○竹内悠祐¹⁾、石原 誠¹⁾、齋藤洋一郎¹⁾、宇野女慎二¹⁾、尾崎 玄¹⁾、山中裕貴¹⁾、鈴木貴也¹⁾、安藤雅能¹⁾、近藤重明¹⁾、浅井清也¹⁾、林大樹朗¹⁾、細井 努¹⁾、竹内真実子¹⁾、岩田広治²⁾、小谷はるる²⁾

若手研究者優秀演題奨励賞選定セッション

上部消化管④ 10:03～10:31

座長：浜松医科大学 第一内科 鏡 卓馬

- Y-10 内視鏡的経鼻胆管、膵管ドレナージにより治癒した感染性大動脈十二指腸瘻の一例
静岡県立総合病院 消化器内科
○浅原和久、川合麻実、寺田修三、武田昌大、河嶋 健、大津卓也、増井雄一、榎田浩平、松田昌範、上田千紗子、板井良輔、遠藤伸也、黒上貴史、白根尚文、大野和也、川口真矢
- Y-11 黒色便を契機に発見された十二指腸ブルネル腺過形成の一例
済生会松阪総合病院 内科
○大和浩乃、橋本 章、服部愛司、小野隆裕、田中隆光、田原雄一、青木雅俊、福家洋之、河俣浩之、脇田喜弘、清水敦哉、中島啓吾
- Y-12 十二指腸偽メラノーシスの一例
岐阜県総合医療センター 消化器内科¹⁾、
滋賀医科大学 臨床検査医学講座²⁾
○嶋田貴仁¹⁾、山崎健路¹⁾、小瀬直統¹⁾、谷口裕紀¹⁾、吉田泰之¹⁾、吉田健作¹⁾、入谷壮一¹⁾、小澤範高¹⁾、丸田明範¹⁾、永野淳二¹⁾、安藤暢洋¹⁾、岩田圭介¹⁾、清水省吾¹⁾、九島亮治²⁾
- Y-13 EMR with an over -the-scope-clip (EMRO) で偶発症なく切除可能であった十二指腸非乳頭部癌の1例
伊勢赤十字病院 消化器内科
○松嶋竜太郎、杉本真也、河俣真由、中村はる香、久田拓央、林 智士、天満大志、高見麻佑子、大山田純、亀井 昭

■第3会場

若手研究者優秀演題奨励賞選定セッション

胆膵① 9:00～9:28

座長：三重大学医学部附属病院 光学医療診療部 坪井順哉

- Y-14 膵頭十二指腸切除後の膵管空腸吻合部狭窄による繰り返す膵炎に対しEUS下ランデブー法による膵管ステントが有効だった1例
藤枝市立総合病院 消化器内科
○山田 裕、大島昭彦、吉井重人、景岡正信、寺井智宏、星野弘典、矢野庄悟、稲垣圭佑、丸山保彦
- Y-15 膵癌術後再発による輸入脚症候群に対して超音波内視鏡下胆管ドレナージ術(EUS-BD)が有用であった1症例
岡波総合病院 内科
○魚住祐介、今井 元、村嶋佑美、日高正二郎、村山 卓、松岡信良
- Y-16 EUSガイド下膵周囲液体貯留ドレナージにおけるHot AXIOSの導入成績
愛知医科大学 肝胆膵内科
○北野礼奈、井上匡央、指宿麻悠、小林佑次、大橋知彦、中出幸臣、角田圭雄、伊藤清顕、米田政志
- Y-17 小腸内視鏡での直視下に両葉SEMS留置を行ったRoux-en-Y再建術後の一例
岐阜市民病院 消化器内科
○伊藤有紀、奥野 充、山下晃司、手塚隆一、向井 強、富田栄一

若手研究者優秀演題奨励賞選定セッション

胆膵② 9：28～9：56

座長：岐阜大学医学部附属病院 第一内科 上村真也

- Y-18 EUSが診断に有用であった胆嚢腺筋腫症を合併した胆嚢癌の一例
三重厚生連鈴鹿中央総合病院 消化器内科¹⁾、
三重厚生連鈴鹿中央総合病院 病理部²⁾
○朝川大暉¹⁾、松崎晋平¹⁾、田中宏樹¹⁾、野瀬賢治¹⁾、鶴賀聡美¹⁾、
熊澤広朗¹⁾、磯野功明¹⁾、佐瀬友博¹⁾、齋藤知規¹⁾、岡野 宏¹⁾、
向 克巳¹⁾、馬場洋一郎²⁾
- Y-19 胆嚢腫瘍を契機に発見された再発マントル細胞リンパ腫の1例
松阪中央総合病院 消化器内科
○中西美菜子、稲垣悠二、木戸恒陽、前川有里、上野哲弘、竹内俊文、
浦出伸治、金子昌史、直田浩明、小林一彦
- Y-20 最終診断にEUS-FNAが有用だった腭悪性リンパ腫の一例
朝日大学病院 消化器内科
○林 完成、中畑由紀、向井理英子、尾松達司、坂元直行、大洞昭博、
小島孝雄、八木信明
- Y-21 EUS-FNAにて診断しえた腎癌膵転移の一例
磐田市立総合病院 消化器内科¹⁾、磐田市立総合病院 肝臓内科²⁾
○吹田恭一¹⁾、山田貴教¹⁾、甲田 恵¹⁾、梅村昌宏¹⁾、志村恵理¹⁾、
浅井雄介¹⁾、西野真史¹⁾、高橋百合美²⁾、笹田雄三¹⁾、小林良正²⁾

若手研究者優秀演題奨励賞選定セッション

胆膵③ 9:56～10:24

座長：愛知県がんセンター 消化器内科 奥野のぞみ

- Y-22 内視鏡治療が有効であった膵石嵌頓による急性胆管炎の1例
鈴鹿中央総合病院 消化器内科
○野瀬賢治、松崎晋平、田中宏樹、朝川大暉、鶴賀聡美、栃尾智正、熊澤広朗、磯野功明、佐瀬友博、齊藤知規、岡野 宏、向 克巳
- Y-23 内視鏡的に観察し得た逆行性胆管炎に起因する肝被膜下膿瘍十二指腸穿破の1例
名古屋市立東部医療センター 消化器内科
○小山哲生、近藤 啓、武仲祐弥、駒井洋彦、森 俊敬、荒木幸子、西垣信宏、田中義人、伊藤恵介、長谷川千尋、川合 孝
- Y-24 内視鏡的ドレナージが有効であった胆嚢穿孔による網嚢内膿瘍の一例
JA 愛知厚生連海南病院 消化器内科¹⁾、
JA 愛知厚生連海南病院 腫瘍内科²⁾
○中村太二¹⁾、渡邊一正¹⁾、國井 伸¹⁾、石川大介¹⁾、橋詰清孝¹⁾、坪内達郎¹⁾、大岩恵佑¹⁾、加賀充朗¹⁾、越山彩香¹⁾、山田訓也¹⁾、宇都宮節夫²⁾、奥村明彦¹⁾
- Y-25 Bouveret 症候群の1例
社会医療法人財団新和会 八千代病院 消化器内科
○宮地達郎、白井 修、氏原正樹、森島大雅

■第4会場

若手研究者優秀演題奨励賞選定セッション

下部消化管① 9:00～9:28

座長：名古屋大学医学部附属病院 光学医療診療部 前田啓子

- Y-26 エドキサバン内服中に発症したS状結腸壁内血腫の1例
岐阜県立多治見病院 消化器内科
○大岩拓矢、塚本宏延、貫井嵩之、浦壁憲司、鬼頭佑輔、石原 亮、
 蓑輪彬久、鈴木雄太、羽根田賢一、藤田恭明、水島隆史、奥村文浩
- Y-27 虫垂出血の2例
木沢記念病院 消化器科¹⁾、木沢記念病院 外科²⁾、
木沢記念病院 病理診断科³⁾
○日野孝彬¹⁾、田口大輔¹⁾、水谷しの¹⁾、足達広和¹⁾、安田陽一¹⁾、
大島靖広¹⁾、杉山 宏¹⁾、坂下文夫²⁾、杉山誠治³⁾、松永研吾³⁾、
山田鉄也³⁾
- Y-28 内視鏡的に整復しえた腸管出血性大腸菌感染に伴う成人腸重積症の2例
名古屋市立大学大学院医学研究科 消化器・代謝内科学
○市野由華、尾関貴紀、久野佳世子、鈴木健人、市川 紘、北川美香、
岩崎弘靖、田中 守、西江裕忠、尾関啓司、志村貴也、溝下 勤、
谷田諭史、久保田英嗣、片岡洋望
- Y-29 内視鏡的に虫体摘除し、保存的に治療し得たアニサキスによる結腸腸重積の1例
岐阜大学医学部附属病院 第一内科
○千住明彦、美濃輪大介、市川広直、水谷 拓、中村みき、高田 淳、
久保田全哉、井深貴士、白木 亮、荒木寛司、清水雅仁

若手研究者優秀演題奨励賞選定セッション

下部消化管② 9：28～9：56

座長：静岡県立静岡がんセンター 内視鏡科 伊藤紗代

Y-30 成人腸重積の2例

JA 愛知厚生連豊田厚生病院 消化器内科

○豊島 創、安田 司、松葉朋彦、松井健一、竹内淳史、森田 清、
高士ひとみ、都築智之

Y-31 クロンカイト・カナダ症候群が疑われた消化管ポリポースの一例

名古屋市立西部医療センター 消化器内科

○金岩弘樹、小島尚代、富田優作、小野 聡、寺島明里、田中 翔、
内田絵里香、野村智史、平野敦之、森 義徳、木村吉秀、土田研司、
妹尾恭司

Y-32 盲腸濾胞性リンパ腫の一例

浜松医科大学 卒後教育センター¹⁾、浜松医科大学 第一内科²⁾、
浜松医科大学 臨床検査医学³⁾、浜松医科大学 光学医療診療部⁴⁾、
浜松医科大学 臨床研究管理センター⁵⁾

○藤田翔也¹⁾、宮津隆裕²⁾、樋口友洋²⁾、金子雅直²⁾、石田夏樹²⁾、
鈴木崇弘²⁾、松浦友春²⁾、杉山智洋²⁾、田村 智²⁾、高野亮佑²⁾、
鏡 卓馬²⁾、谷 伸也⁴⁾、山出美穂子²⁾、濱屋 寧²⁾、岩泉守哉³⁾、
大澤 恵⁴⁾、古田隆久⁵⁾、杉本 健²⁾

Y-33 Diverticular colitisの2例

三重中央医療センター 消化器内科¹⁾、三重中央医療センター 病理部²⁾、
こやま内科消化器科³⁾

○服部優奈¹⁾、北出 卓¹⁾、竹内圭介¹⁾、田口由紀子¹⁾、渡邊典子¹⁾、
藤原雅也²⁾、小山 睦³⁾

若手研究者優秀演題奨励賞選定セッション

下部消化管③ 9:56～10:17

座長：藤枝市立総合病院 消化器内科 寺井智宏

Y-34 腎癌に対してニボルマブ投与中に発症し、治療に難渋した免疫関連副作用(irAE)腸炎の一例

伊勢赤十字病院 消化器科

○河俣真由、大山田純、松嶋竜太郎、中村はる香、久田拓央、天満大志、林 智士、高見麻佑子、杉本真也、亀井 昭

Y-35 職業性腸管囊腫様気腫症の一例

JA愛知厚生連 安城更生病院 消化器内科

○齋藤洋一郎、竹内真実子、山中裕貴、尾崎 玄、宇野女慎二、鈴木貴也、近藤重明、安藤雅能、浅井清也、林大樹朗、石原 誠

Y-36 当院で経験した小腸平滑筋肉腫の1例

一宮市立市民病院 消化器内科

○安田 桂、松浦倫三郎、高田直樹、梶浦 彰、間下恵里奈、熊谷成将、酒井大輔、側島 友、平松 武、金森信一、水谷恵至

■第2会場

上部消化管① 15:15～15:39

座長：豊橋市民病院 消化器内科 山本英子

- 1 当院における Endoscopic Laryngo-pharyngeal Surgery (ELPS) の治療成績
名古屋大学大学院医学系研究科 消化器内科学¹⁾、
名古屋大学大学院医学系研究科 耳鼻咽喉科²⁾
○鈴木孝弘¹⁾、宮原良二¹⁾、古川和宏¹⁾、伊藤信仁¹⁾、古根 聡¹⁾、
丸川高弘¹⁾、和田啓孝¹⁾、廣瀬 崇¹⁾、室井航一¹⁾、鈴木智彦¹⁾、
飛田恵美子¹⁾、平井恵子¹⁾、中村正直¹⁾、川嶋啓揮¹⁾、藤本保志²⁾、
平松真理子²⁾、丸尾貴志²⁾、藤城光弘¹⁾
- 2 いわゆる Steakhouse syndrome で救急受診した抗酸球性食道炎の1例
岡崎市民病院 消化器内科
○大塚利彦、水野史崇、平松美緒、青井広典、山田弘志、森井正哉、
藤田孝義、飯塚昭男
- 3 頸部食道に膜様狭窄を認めた粘膜類天疱瘡の一例
三重大学医学部附属病院 消化器・肝臓内科¹⁾、
三重大学医学部附属病院 光学医療診療部²⁾
○梅田悠平¹⁾、田中匡介²⁾、倉田一成¹⁾、重福重紀奈¹⁾、三浦広嗣¹⁾、
黒田直起¹⁾、作野 隆¹⁾、坪井順哉¹⁾、山田玲子¹⁾、中村美咲¹⁾、
濱田康彦¹⁾、葛原正樹¹⁾、井上宏之¹⁾、堀木紀行²⁾、竹井謙之¹⁾

- 4 Over-The-Scope Clip (OTSC) による閉鎖術が奏功した特発性食道破裂の一例
岐阜県総合医療センター 消化器内科
○吉田泰之、小澤範高、山崎健路、小瀬直統、谷口裕紀、嶋田貴仁、
入谷壮一、吉田健作、丸田明範、永野淳二、安藤暢洋、岩田圭介、
清水省吾
- 5 化学放射線療法後局所再発食道癌に対して3度の光線力学的療法を施行し寛解
を得た1例
名古屋大学大学院医学系研究科 消化器内科学
○飛田恵美子、宮原良二、古川和宏、伊藤信仁、古根 聡、丸川高弘、
和田啓孝、廣瀬 崇、室井航一、鈴木智彦、鈴木孝弘、平井恵子、
藤城光弘
- 6 内視鏡所見から診断し得た胃梅毒の1例
半田市立半田病院 消化器内科
○野浪大介、浅井裕充、大塚泰郎、杉本啓之、林 幹人、安藤祐資、
熊澤佑介、小池 剛

- 7 難治性の胃前庭部毛細血管拡張症に対して内視鏡的結紮術が有効だった一例
協立総合病院 消化器内科
○中島俊和、朴 盛圭、長谷川綾平、名和晋輔、森 智子
- 8 興味ある形態を呈した胃潰瘍性病変の一例
朝日大学病院 消化器内科
○八木信明、林 完成、中畑由紀、向井理英子、尾松達司、坂元直行、
大洞昭博、小島孝雄
- 9 外傷性脾摘後に生じた胃異所性脾の1例
総合犬山中央病院 消化器内科¹⁾、総合犬山中央病院 病理科²⁾
○小澤俊文¹⁾、三浦恭資¹⁾、白井宏和¹⁾、中川貴之¹⁾、斎藤雅也¹⁾、
原 一夫²⁾

- 10 ESDで治療し得た胃 Inflammatory fibroid polyp の一例
協立総合病院 消化器内科¹⁾、協立総合病院 病理診断科²⁾
○名和晋輔¹⁾、長谷川綾平¹⁾、森 智子¹⁾、中島俊和¹⁾、朴 盛圭¹⁾、
西川恵理²⁾
- 11 幽門輪近傍早期胃癌に対して糸付きクリップが有効であったESDの一例
JA 岐阜厚生連中濃厚生病院 消化器内科
○宮地加奈子、本田晴久、相羽優志、三輪貴生、向井美鈴、華井頼子、
河内隆宏、戸田勝久、中村憲昭、勝村直樹
- 12 7箇所同時性多発早期胃癌に対して胃粘膜下層剥離術を施行し治癒切除が得られた1例
JA 岐阜厚生連中濃厚生病院 消化器内科
○本田晴久、中村憲昭、相羽優志、三輪貴生、宮地加奈子、向井美鈴、
華井頼子、河内隆宏、戸田勝久、勝村直樹

■第3会場

胆膵① 10:24～11:04

座長：岡波総合病院 内科 今井 元

- 13 胆嚢転移をきたした悪性黒色腫の1例
名古屋大学大学院医学系研究科 消化器内科学
○芳川昌功、川嶋啓揮、大野栄三郎、石川卓哉、田中浩敬、飯田 忠、
西尾 亮、鈴木博貴、植月康太、八鹿 潤、山田健太、宜保憲明、
青木聡典、片岡邦夫、森 裕、藤城光弘
- 14 経口胆道鏡で経過を観察し得たニボルマブによる二次性硬化性胆管炎の1例
静岡県立総合病院 消化器内科
○板井良輔、川口真矢、河嶋 健、武田昌大、浅原和久、大津卓也、
増井雄一、榎田浩平、松田昌範、上田千紗子、川合麻実、寺田修三、
遠藤伸也、黒上貴史、白根尚文、大野和也
- 15 副肝管が胆嚢管に合流した難治性肝内胆管結石症の1例
静岡県立総合病院 消化器内科
○大津卓也、川口真矢、河嶋 健、武田昌大、浅原和久、増井雄一、
榎田浩平、松田昌範、板井良輔、上田千紗子、川合麻実、寺田修三、
遠藤伸也、黒上貴史、白根尚文、大野和也
- 16 膵管内に迷入した乳頭部嵌頓結石の1例
藤田医科大学ばんだね病院 消化器内科
○細川千佳生、乾 和郎、片野義明、三好広尚、小林 隆、山本智支、
松浦弘尚、鳥井淑敬、安江祐二、黒川雄太、大屋貴裕、館野晴彦
- 17 乳癌膵転移による閉塞性黄疸および消化管狭窄に対してダブルステントイン
グが有用であった1例
岡波総合病院 内科
○村嶋佑美、今井 元、日高正二郎、村山 卓、松岡信良

- 18 胆管プラスチックステント留置により仮性動脈瘤が胆管に穿破した1例
伊勢赤十字病院 消化器内科
○天満大志、亀井 昭、大山田純、杉本真也、林 智士、久田拓央、
中村はる香、河俣真由、松嶋竜太郎
- 19 胆管挿管困難例において経鼻用生検鉗子補助下 Two-devices-in-one-channel
methodが有用であった一例
聖隷浜松病院 消化器内科
○小林陽介、大城恵吾、吉井 元、志田麻子、丹羽智之、山田洋介、
杉浦喜一、山中力行、木次健介、木全政晴、芳澤 社、室久 剛、
長澤正通、細田佳佐
- 20 経口胆道鏡下 EHLが有用であった治療困難総胆管結石の2例
鈴鹿中央総合病院 消化器内科
○熊澤広朗、松崎晋平、朝川大暉、鶴賀聡美、野瀬賢治、栃尾智正、
磯野功明、田中宏樹、佐瀬友博、斎藤知規、岡野 宏、向 克巳
- 21 肝切除後の胆管閉塞に対し、磁石圧迫吻合術が奏功した1例
静岡県立総合病院 消化器内科
○遠藤伸也、川口真矢、河嶋 健、武田昌大、浅原和久、大津卓也、
増井雄一、榎田浩平、松田昌範、上田千紗子、板井良輔、川合麻実、
寺田修三、黒上貴史、白根尚文、大野和也

- 22 内視鏡的止血術後に長期観察期間を経て外科切除を行った十二指腸GISTの1例
協立総合病院 消化器内科
○長谷川綾平、名和晋輔、森 智子、中島俊和
- 23 当院における十二指腸癌の報告
村瀬病院 消化器内科¹⁾、村瀬病院 外科²⁾
○十時利明¹⁾、久保宏幸²⁾、吉村 平¹⁾
- 24 回腸良性腫瘍により腸重積を来した2例
大同病院 消化器内科
○金沢哲広、野々垣浩二、印牧直人、菊池正和、下郷友弥、榊原聡介、柳澤直宏、柳瀬成希、水野創太、白水将憲、田島万莉、杉原有紀

- 25 当院における大腸腫瘍に対する拡大内視鏡診断の現状およびその問題点と解決策
名古屋大学大学院医学系研究科 消化器内科学¹⁾、
名古屋大学医学部附属病院 光学医療診療部²⁾
○長谷川一成¹⁾、山村健史²⁾、中村正直¹⁾、前田啓子²⁾、澤田つな騎²⁾、
水谷泰之¹⁾、石川恵里¹⁾、西川貴広¹⁾、久野剛史¹⁾、山田啓策¹⁾、
服部 峻¹⁾、梶川 豪¹⁾、江崎正哉²⁾、石川卓哉²⁾、古川和宏²⁾、
大野栄三郎¹⁾、宮原良二¹⁾、川嶋啓揮¹⁾、藤城光弘¹⁾
- 26 当院における直接経口抗凝固薬休薬下で大腸ポリープ切除を行った症例の臨床的検討
大同病院 消化器内科
○柳澤直宏、杉原有紀、田島万莉、白水将憲、金沢哲広、水野創太、
柳瀬成希、榊原聡介、下郷友弥、菊池正和、印牧直人、野々垣浩二
- 27 治療に難渋した高齢者潰瘍性大腸炎の一例
朝日大学病院 消化器内科¹⁾、京都府立医科大学 消化器内科²⁾
○尾松達司¹⁾、安田剛士²⁾、林 完成¹⁾、中畑由紀¹⁾、向井理英子¹⁾、
坂元直行¹⁾、大洞昭博¹⁾、小島孝雄¹⁾、八木信明¹⁾
- 28 プローブ型共焦点レーザー内視鏡検査で診断し内視鏡治療を行った潰瘍性大腸炎関連腫瘍 Low grade dysplasia の1例
藤田医科大学 消化管内科
○鎌野俊彰、大森崇史、小山恵司、山田日向、寺田 剛、吉田 大、
尾崎隼人、堀口徳之、城代康貴、前田晃平、小村成臣、大久保正明、
船坂好平、長坂光夫、中川義仁、柴田知行、大宮直木

■ハンズオンセミナー会場

ハンズオンセミナー

総合司会：

名古屋大学大学院医学系研究科 消化器内科学 藤城光弘

総合インストラクター：

埼玉医科大学総合医療センター 消化器・肝臓内科 道田知樹

インストラクター：

午前：済生会松阪総合病院 内科 河俣浩之

市立四日市病院 内科 小林 真

三重県立総合医療センター 消化器内科 井上英和

名古屋大学医学部附属病院 消化器内科 古川和宏

午後：伊勢赤十字病院 消化器内科 杉本真也

三重大学医学部附属病院 光学医療診療部 田中匡介

鈴鹿中央総合病院 消化器内科 向 克巳

大垣市民病院 消化器内科 北畠秀介

協力

オリンパス株式会社

ボストン・サイエンティフィック ジャパン株式会社

株式会社トップ

HOYA株式会社 PENTAX

kaneka デモセミナー

司 会：

静岡県立静岡がんセンター 内視鏡科 堀田欣一

インストラクター：

名古屋大学医学部附属病院 光学医療診療部 山村健史